


Banco Comercial AV Villas S. A. y Subsidiaria
Estados Consolidados Condensados de Situación Financiera
(Expresados en millones de pesos colombianos)

	Notas	30 de junio de 2020	31 de diciembre de 2019
ACTIVOS			
Efectivo y equivalentes de efectivo	4	\$ 835,654	809,701
Activos financieros de inversión	4	2,212,838	1,971,131
Cartera de crédito y operaciones de leasing financiero, neto	4	11,670,523	11,671,190
Otras cuentas por cobrar, neto	4	111,092	120,011
Activos no corrientes mantenidos para la venta	6	8,033	8,468
Inversiones en compañías asociadas y negocios conjuntos	4	2,661	3,027
Activos tangibles, neto	7	494,900	504,604
Activos intangibles, neto		80,732	73,966
Impuesto de renta corriente por cobrar		38,258	45,313
Impuesto de renta diferido	8	95	127
Total activos		15,454,786	15,207,538
PASIVOS Y PATRIMONIO			
PASIVOS			
Pasivos financieros a valor razonable	4	-	52
Depósitos de clientes	4	12,821,016	11,851,426
Obligaciones financieras	4	394,029	1,078,588
Provisiones para contingencias legales y otras	10	4,608	4,038
Impuesto de renta diferido, neto	8	92,829	126,636
Beneficios de empleados	9	33,044	37,319
Otros pasivos	11	354,237	314,338
Total pasivos		13,699,763	13,412,397
PATRIMONIO			
Capital suscrito y pagado		22,473	22,473
Prima en colocación de acciones		228,560	228,560
Utilidades retenidas		1,430,919	1,474,856
Otros resultados integrales		66,312	62,949
Patrimonio de los intereses controlantes		1,748,264	1,788,838
Intereses no controlantes		6,759	6,303
Total patrimonio		1,755,023	1,795,141
Total pasivos y patrimonio		\$ 15,454,786	15,207,538

Las notas son parte integral de los Información Financiera Consolidada Condensada.



Juan Camilo Ángel Mejía
Representante Legal (*)



Luis Enrique Rojas Rivera
Contador (*)
T.P. 14319 - T



Leidy Fernanda Hernández Arenas
Revisor Fiscal
T.P. 183118 - T
Miembro de KPMG S.A.S.
(Véase mi informe del 11 de agosto de 2020)

(*) Los suscritos Representante Legal y Contador Público certificamos que hemos verificado previamente las afirmaciones contenidas en estados financieros consolidados condensados y que los mismos han sido tomados fielmente de los libros de contabilidad de la compañía.


Banco Comercial AV Villas S. A. y Subsidiaria
Estados Consolidados Condensados de Resultados
(Espresados en millones de pesos colombianos)

	Notas	Periodo de 3 meses terminado en 30 de junio de		Periodo de 6 meses terminado en 30 de junio de	
		2020	2019	2020	2019
Ingresos por intereses y similares		\$ 339,460	369,939	697,983	730,598
Gastos por intereses y similares		96,493	104,776	202,513	205,141
Ingreso neto por intereses y similares		242,967	265,163	495,470	525,457
Ganancia neta sobre inversiones a valor razonable	15	4,911	6,354	8,129	12,025
Ingresos netos por intereses y similares y ganancia neta sobre inversiones a valor razonable		247,878	271,517	503,599	537,482
Pérdidas netas por deterioro de activos financieros		93,652	70,632	178,657	139,481
Ingresos netos por intereses y similares y ganancia neta sobre inversiones a valor razonable después de pérdida por deterioro		154,226	200,885	324,942	398,001
Ingresos netos por comisiones y honorarios	14	22,974	39,037	59,476	78,848
Pérdida neta sobre instrumentos financieros derivados de negociación	15	-	(412)	-	(426)
Otros ingresos		12,066	17,352	28,124	29,813
Otros gastos	16	176,716	173,377	349,846	342,468
Utilidad antes de impuesto sobre la renta		12,550	83,485	62,696	163,768
Impuesto sobre la renta					
Corriente		31,289	24,351	52,575	47,362
Diferido		(28,763)	2,425	(37,413)	7,024
Utilidad neta del periodo		10,024	56,709	47,534	109,382
Utilidad neta atribuible a:					
Utilidad neta Intereses controlantes		9,819	56,563	47,078	109,141
Intereses no controlantes		205	146	456	241
		10,024	56,709	47,534	109,382

Las notas son parte integral de los Información Financiera Consolidada Condensada.



Juan Camilo Ángel Mejía
Representante Legal (*)



Luis Enrique Rojas Rivera
Contador (*)
T.P. 14319 - T



Leidy Fernanda Hernández Arenas
Revisor Fiscal
T.P. 183118 - T
Miembro de KPMG S.A.S.
(Véase mi informe del 11 de agosto de 2020)

(*) Los suscritos Representante Legal y Contador Público certificamos que hemos verificado previamente las afirmaciones contenidas en estados financieros consolidados condensados y que los mismos han sido tomados fielmente de los libros de contabilidad de la compañía.


Banco Comercial AV Villas S. A. y Subsidiaria
Estados Consolidados Condensados de Cambios en el Patrimonio por el periodo de 6 meses terminado en 30 de junio de 2020 y 2019
(Expresados en millones de pesos colombianos)

Notas	Capital suscrito y pagado	Prima en colocación de acciones	Utilidades retenidas	Otros resultados integrales (ORI)	Total patrimonio de los intereses controlantes	Participación de los intereses no controlantes	Total patrimonio
Saldo al 31 diciembre de 2018	\$ 22,473	228,560	1,325,408	38,065	1,614,506	5,676	1,620,182
Distribución de dividendos en efectivo	-	-	(86,297)	-	(86,297)	-	(86,297)
Ganancia neta no realizada en inversiones de renta fija disponibles para la venta	-	-	-	18,660	18,660	-	18,660
Ganancia neta no realizada en inversiones de renta variable instrumentos de patrimonio	-	-	-	20,394	20,394	-	20,394
Partidas reclasificadas de ORI a resultados	-	-	-	(16,140)	(16,140)	-	(16,140)
Medición actuarial en planes de beneficios a empleados	-	-	-	-	-	-	-
Impuesto de renta diferido	-	-	-	(2,995)	(2,995)	-	(2,995)
Utilidad neta del periodo	-	-	109,141	-	109,141	241	109,382
Saldo al 30 de junio de 2019	\$ 22,473	228,560	1,348,252	57,984	1,657,269	5,917	1,663,186
Saldo al 31 diciembre de 2019	\$ 22,473	228,560	1,474,856	62,949	1,788,838	6,303	1,795,141
Distribución de dividendos en efectivo	-	-	(91,016)	-	(91,016)	-	(91,016)
Realización de ORI Beneficios a empleados	-	-	-	(1)	(1)	-	(1)
Efecto en retenidas por Realización de ORI	-	-	1	-	1	-	1
Ganancia neta no realizada en inversiones de renta fija disponibles para la venta	-	-	-	24,548	24,548	-	24,548
Pérdida neta no realizada en inversiones de renta variable instrumentos de patrimonio	-	-	-	(4,158)	(4,158)	-	(4,158)
Partidas reclasificadas de ORI a resultados	-	-	-	(13,388)	(13,388)	-	(13,388)
Impuesto de renta diferido	-	-	-	(3,638)	(3,638)	-	(3,638)
Utilidad neta del periodo	-	-	47,078	-	47,078	456	47,534
Saldo al 30 de junio de 2020	\$ 22,473	228,560	1,430,919	66,312	1,748,264	6,759	1,755,023


Las notas son parte integral de los Información Financiera Consolidada Condensada.



Juan Camilo Ángel Mejía
Representante Legal (*)



Luis Enrique Rojas Rivera
Contador (V)
T.P. 14319-P



Leidy Fernanda Hernández Arenas
Revisor Fiscal
T.P. 183118 - T
Miembro de KPMG S.A.S.
(Véase mi informe del 11 de agosto de 2020)

(*) Los suscritos Representante Legal y Contador Público certificamos que hemos verificado previamente las afirmaciones contenidas en estados financieros consolidados condensados y que los mismos han sido tomados fielmente de los libros de contabilidad de la compañía.


Banco Comercial AV Villas S. A. y Subsidiaria
Estados Consolidados Condensados de Otros Resultados Integrales
(Expresados en millones de pesos colombianos)

Notas	Periodo de 3 meses terminado en 30 de junio de		Periodo de 6 meses terminado en 30 de junio de	
	2020	2019	2020	2019
Utilidad neta	\$ 10,024	56,709	47,534	109,382
Otros resultados integrales				
Partidas que pueden ser subsecuentemente reclasificadas a resultados:				
Ganancia neta no realizada en inversiones de renta fija disponibles para la venta	58,058	9,089	24,548	18,660
Partidas reclasificadas de ORI a resultados	(8,798)	(9,001)	(13,388)	(16,140)
Impuesto de renta diferido	(17,729)	(34)	(4,009)	(934)
Total partidas que pueden ser subsecuentemente reclasificadas a resultados	31,531	54	7,151	1,586
Partidas que no serán reclasificadas a resultados				
(Pérdida) ganancia neta no realizada en inversiones de renta variable instrumentos de patrimonio	(4,025)	20,258	(4,158)	20,394
Realización de ORI Beneficios a empleados	-	-	(1)	-
Impuesto de renta diferido	389	(2,047)	371	(2,061)
Total partidas que no serán reclasificadas a resultados	(3,636)	18,211	(3,788)	18,333
Total otros resultados integrales, neto de impuestos	27,895	18,265	3,363	19,919
Total resultado integral	37,919	74,974	50,897	129,301

Las notas son parte integral de los Información Financiera Consolidada Condensada.



Juan Camilo Ángel Mejía
Representante Legal (*)



Luis Enrique Rojas Rivera
Contador (*)
T.P. 14319 - T



Lady Fernanda Hernández Arenas
Revisor Fiscal
T.P. 183118 - T

Miembro de KPMG S.A.S.
(Véase mi informe del 11 de agosto de 2020)

(*) Los suscritos Representante Legal y Contador Público certificamos que hemos verificado previamente las afirmaciones contenidas en estados financieros consolidados condensados y que los mismos han sido tomados fielmente de los libros de contabilidad de la compañía.

Banco Comercial AV Villas S. A. y Subsidiaria
Estados Consolidados Condensados de Flujos de Efectivo
(Espresados en millones de pesos colombianos)

Notas	Periodo de 6 meses terminado en 30 de junio de	
	2020	2019
Flujos de efectivo de actividades de operación:		
Utilidad del periodo	\$ 47,534	109,382
Conciliación de la utilidad neta antes de impuestos sobre las ganancias con el efectivo provisto por las actividades de operación:		
Depreciación y amortización	33,317	32,226
Gasto por impuesto de renta	15,162	54,386
Deterioro para cartera de créditos y cuentas por cobrar, neto	196,711	159,599
Intereses causados, netos	(495,470)	(525,451)
Utilidad en venta de activos no corrientes mantenidos para la venta	(5)	-
Pérdida (Utilidad) en venta de propiedades de inversión	365	(71)
Utilidad en venta de propiedad y equipo	-	(9)
Utilidad en dados de baja por arrendamientos financieros	(7)	-
Participación en utilidades de inversiones en empresas asociadas y negocios conjuntos	366	153
Otros ajustes para conciliar la utilidad del periodo	204,783	(20,242)
Valor razonable ajuste sobre:		
Propiedades de inversión	(2,102)	(151)
Cambio en el valor razonable de activos no corrientes mantenidos para la venta	(26)	-
Derivados	-	25
Variación neta en activos y pasivos operacionales:		
Disminución en inversiones negociables	31,822	21,529
Venta de inversiones con cambios en ORI a valor razonable	2,078,586	3,783,855
Adquisición de inversiones con cambios en ORI a valor razonable	(2,279,770)	(4,009,775)
Aumento en Instrumentos financieros derivados	(53)	-
Disminución (aumento) en cuentas por cobrar	152,299	(9,200)
Disminución en otros activos	171	-
Disminución en otros pasivos, provisiones y beneficios a empleados	(331,464)	(17,376)
Utilización de provisiones	-	(38)
(Aumento) disminución en cartera de créditos	(109,450)	151,574
Aumento (disminución) de depósitos de clientes	900,361	(117,776)
(Disminución) aumento de préstamos interbancarios y fondos overnight	(617,078)	662,217
Disminución en obligaciones con entidades de fomento	(2,642)	(364)
Intereses recibidos por activos	620,794	-
Intereses pagados sobre pasivos	(197,613)	(205,000)
Pago intereses arrendamientos financieros	(5,570)	(5,732)
Impuesto sobre la renta pagado	(45,271)	(46,709)
Efectivo neto provisto por las actividades de operación	195,750	17,052
Flujo de efectivo de las actividades de inversión:		
Compra de inversiones mantenidas hasta el vencimiento	(216,822)	(195,963)
Redención de inversiones mantenidas hasta el vencimiento	200,161	196,858
Adquisición de activos tangibles	(4,849)	(10,088)
Producto de la venta de propiedades de inversión	186	4,285
Producto de la venta de activos no corrientes mantenidos para la venta	845	250
Adquisición de activos intangibles	(15,218)	(10,278)
Dividendos recibidos	3,896	3,849
Efectivo neto usado en las actividades de inversión	(31,801)	(11,087)
Flujo de efectivo de las actividades de financiación:		
Dividendos pagados interés controlantes	(35,412)	(31,777)
Dividendos pagados interés no controlantes	(8,597)	(7,883)
Pago canon arrendamientos	(13,279)	(12,218)
Disminución de Obligaciones Financieras	(80,053)	(76,723)
Efectivo neto usado en las actividades de financiación	(137,341)	(128,601)
Utilidad por diferencias en cambio de moneda extranjera	(655)	(506)
Aumento (disminución) del efectivo y equivalentes de efectivo	25,953	(123,142)
Efectivo y equivalentes de efectivo al inicio del periodo	809,701	1,070,573
Efectivo y equivalentes de efectivo al final del periodo	835,654	947,431

Las notas son parte integral de la Información Financiera Consolidada Condensada.

Juan Camilo Ángel Mejía
Representante Legal (*)

Luis Enrique Rojas Rivera
Contador (*)
T.P. 14319 - T

Ledy Fernanda Hernández Arenas
Revisor Fiscal
T.P. 183118 - T
Miembro de KPMG S.A.S.

(Véase mi informe del 11 de agosto de 2020)

(*) Los suscritos Representante Legal y Contador Público certificamos que hemos verificado previamente las afirmaciones contenidas en estados financieros consolidados condensados y que los mismos han sido tomados fielmente de los libros de contabilidad de la compañía.